



GET IT

LASER CLINIC

**ALL YOU NEED TO KNOW ABOUT
OUR WAY OF HAIR REMOVAL**

BE COMFORTABLE, BE SMOOTH, BE HAIR FREE, GET IT DONE

ALL ABOUT HAIR REMOVAL

BE COMFORTABLE, BE SMOOTH, BE HAIR FREE, GET IT DONE

WHY YOU SHOULD GET IT DONE

- Geen ingegroeide haartjes
- Nooit meer hoeven scheren, harsen en epileren
- Voel je goed en zelfverzekerd
- Snel, veilig en mega effectief
- Geldbesparend op lange termijn
- Pijnloos
- Geschikt voor alle huidtinten

HOW DOES IT WORK

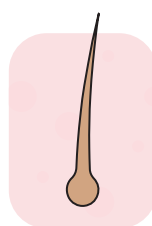
Anagen/Actieve groeifase: De haarwortel bevat pigment of melanine. 85% van jouw haren bevindt zich in dit proces. Ook is dit de fase waarin de laser effect heeft.

Catagen/Rustfase: Het haartje stopt met groeien en bevat minder pigment. Duur; circa 2 weken.

Telogen/Uitvalfase: Na circa 6 weken valt het haartje uit en groeit er een nieuw haartje.

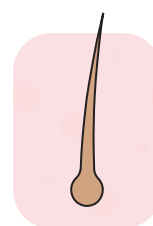


HAARGROEI STADIA



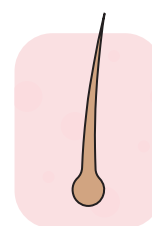
ANAGENE

3 - 5 jaar



CATAGEN

1 - 3 jaar



TELOGEN

5 - 6 jaar



Na de eerste
behandeling



Na 5 - 7
behandelingen

HOEVEEL BEHANDELINGEN ZIJN ER NODIG?

Gemiddeld tussen de 5 en 8 behandelingen. Tussen elke behandeling dient er een rustpauze van 4 tot 6 weken genomen te worden. Haarzakjes die de laser absorberen zullen nooit meer teruggroeien. Om ervoor te zorgen dat onze klanten optimaal resultaat ervaren, werken wij met pakketten. Deze pakketten geven duidelijkheid en transparantie voor onze klanten. Geen verborgen kosten of addertjes onder het gras!

WAAROM ZIJN ER MEERDERE BEHANDELINGEN NODIG?

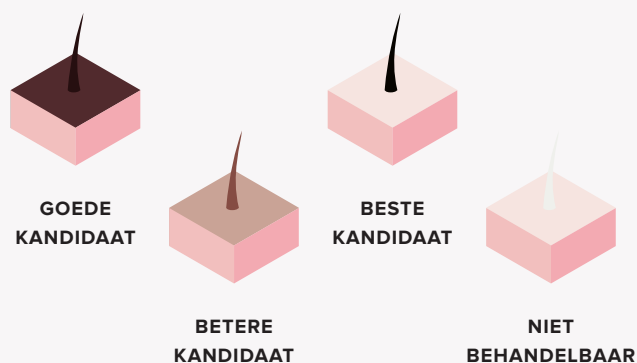
Door middel van het licht van de laser wordt het haarzakje beschadigd zodat het afsterft. Hierdoor kan er geen nieuw haar meer ontwikkeld worden. Omdat de haren in drie verschillende groeifases bevinden, is het niet mogelijk om alle haarzakjes in één behandeling te vernietigen. Alleen de haren die op dat moment in de eerste groeifase bevinden, worden doelbewust vernietigd. Om deze reden zijn er 5-8 behandelingen nodig.

THINGS YOU NEED TO KNOW

BE COMFORTABLE, BE SMOOTH, BE HAIR FREE, GET IT DONE

CAN I GET IT DONE?

De perfecte kandidaat voor laserontharing heeft donkerdere haren dan de huidskleur. Dit kunnen bruine tot zwarte haren zijn. Kandidaten waarbij de haren wit en lichter zijn dan de eigen huidskleur, kunnen helaas geen gebruik maken van deze behandeling.



VERMIJD DE VOLGENDE ZAKEN 4 TOT 6 WEKEN VÓÓR ELKE BEHANDELING

Het haarzakje moet aanwezig zijn voor de laser om het te kunnen vernietigen!

- 1** Ontharingscrèmes
- 2** Haarbleekmiddelen
- 3** Waxen
- 4** Epileren

Deze dingen zullen je huid donkerder of lichter maken waardoor het proces moeilijker wordt.

- 1** Overmatige blootstelling aan de zon
- 2** Zonnebank
- 3** Spray tan
- 4** Zelfbruiningscrèmes

TE BEHANDELEN GEBIEDEN

- | | |
|------------------|---------------------|
| 1 Gezicht | 4 Benen |
| 2 Armen | 5 Rug & Nek |
| 3 Oksels | 6 Bikinilijn |



FEEL COMFORTABLE IN YOUR OWN SKIN

BE COMFORTABLE, BE SMOOTH, BE HAIR FREE, GET IT DONE

VÓÓR DE BEHANDELING



Blijf ongeveer **een week** uit de zon voordat je **gezicht gelasterd** wordt.



Vermijd het gebruik van **fake tan** op je gezicht met minstens **10 dagen** vóór de behandeling.



Gebruik geen **crème of moisturiser** op je gezicht op de dag van de behandeling.



Gebruik geen **make-up** op de dag van de behandeling.



Gebruik geen **ontharingcremes/middelen**.

TIJDENS DE BEHANDELING



Je krijgt bij de **eerste afspraak** een intake en de gelegenheid **om al je vragen te stellen**.



De behandeling is **veilig** en bijna **geheel pijnloos**. Het bezorgt je geen **roodheid of ongemak**.



Het laseren van elke zone neemt gemiddeld **10 minuten in beslag**.

NA DE BEHANDELING



Je zult na de behandeling geen **irritatie, roodheid en ingegroeide haren** ervaren.



Gebruik minimaal **3 dagen** na de behandeling geen **nachtcrème** op je gezicht.



Maak geen gebruik van **wax of andere ontharingsmethoden** tussen de behandelingen door.



Zodra de behandelingen zijn **voldaan**, ervaar je een **permanente vermindering** van haar.



WAAROM LASEREN?

BE COMFORTABLE, BE SMOOTH, BE HAIR FREE, GET IT DONE

1 PRECISIEWERK

Je zult geen haren missen zoals je wel ervaart met **SCHEREN OF WAXEN**.

De behandeling is geschikt voor **BIJNA ELKE TYPE HUIDSKLEUR**.

2 HET IS PERMANENT

Tot 95% van de totale haargroei is binnen **6 MAANDEN** volledig verdwenen.

Geen stoppels meer van het **SCHEREN**.

3 HET BESPAART GELD

Besteed geen geld meer aan **WAX BEHANDELINGEN** of **SCHEER PRODUCTEN**.

Betaal één keer voor de **BEHANDELSESSIES**.

4 DE LASER IS GESCHIKT VOOR ALLE LICHAAMSDLEN

Laserontharing kan worden toegepast op de **RUG, ARMEN, BENEN, GEZICHT, OKSELS, BIKINILIJN** en meer!

5 HET IS MAKKELIJK

De **BEHANDELINGEN** zijn **SNEL**.

Voor **EXTRA COMFORT** kun je ook kiezen om een **VERDOVINGSCREME** te gebruiken.



WAXEN VS. LASEREN



BE COMFORTABLE, BE SMOOTH, BE HAIR FREE, GET IT DONE

WAXEN

Haarvrij voor ongeveer
2 tot 6 weken.

WAXEN

Waxen is **onmiddellijk.**

Afhankelijk van de persoon **kan waxen behoorlijk pijnlijk zijn.**

Waxen is **per sessie goedkoper** maar op langer termijn duurder en **minder efficiënt.**

Waxen **trekt de haren vanuit de wortels** wat voor huidirritatie kan zorgen.

Je kunt pas behandeld worden nadat de haren een bepaalde lengte hebben bereikt



RESULTAAT OP
LANGE TERMIJN



DIRECT ZICHTBAAR



PIJN



KOSTEN



HUID EFFECTEN



VOORBEREIDING

LASEREN

LASEREN

Laserbehandelingen bieden
permanente ontharing.

Geleidelijk resultaat met als
eindresultaat; **definitief onthaard.**

LASEREN

Laseren wordt vaak beschreven als een
dun elastieke dat tegen de huid schiet.

LASEREN

Je betaalt wellicht iets meer per sessie
maar op een gegeven moment hoef je
nooit meer onthaard te worden.

LASEREN

Beschadigd de huid niet, kan
eventueel wel milde irritatie
veroorzaken na de behandeling.

LASEREN

De haren hoeven geen bepaalde
lengte te hebben om behandeld te
worden.

GET IT

© GET IT 2020 - This brochure is created and designed by GET IT Laser Clinic.
All information is for personal use and it is not allowed to be copied or published.
For more information: www.getitlaserclinic.com